


Odkládací skříňka — demontáž a montáž


Focus

Demontáž

- Odpojíme baterii. **Pozor:** Dodržujeme pokyny v kapitole „Baterie — demontáž a montáž“.
- Pojistkovou skříňku vyklopíme dolů, vytáhneme dozadu a vyvěsíme z držáku, viz str. 68.
- Otevřeme odkládací skříňku.



- Podle vybavení vozidla stiskneme a odjistíme dvě spiny. Vyklopíme a odmontujeme kryt DVD-přehrávače.
- Plastovým klínem uvolníme a vyklopíme krytky dole na hraně přihrádky a pod nimi vyšroubujeme šrouby -2-.
- Vyšroubujeme čtyři horní šrouby -3-.
- Odkládací skříňku -1- mírně povytáhneme z přístrojové desky.



- Podle vybavení vozidla odpojíme od zadní strany odkládací skřínky hadici -4- pro chlazení skřínky.
- Podle vybavení vozidla odpojíme od zadní strany odkládací skřínky různé konektory.
- Od víka odkládací skřínky uvolníme vyklápěcí tlumič -5-, víko skřínky -6- vyvěsíme z přístrojové desky a sejmem.

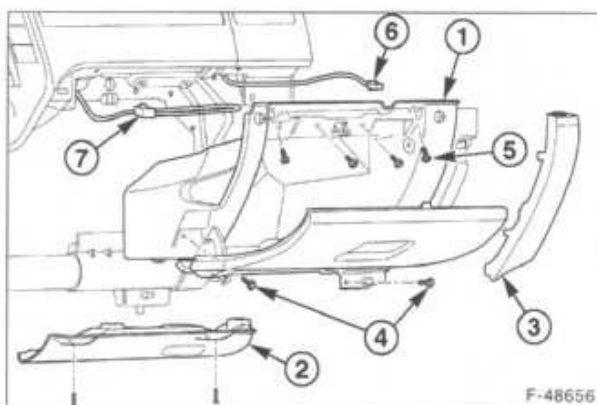
Montáž

- Montáž provedeme v opačném pořadí kroků demontáže.

Odkládací skříňka, C-Max

Demontáž

- Odpojíme baterii. **Pozor:** Dodržujeme pokyny v kapitole „Baterie — demontáž a montáž“.



- Demontujeme horní kryt -2- v prostoru pro nohy u spolujezdce, viz str. 238.
- Boční kryt -3- vytáhneme dvěma svorkami z uchycení přístrojové desky.
- Vyšroubujeme spodní šrouby -4-.
- Otevřeme odkládací skříňku a vyšroubujeme čtyři horní šrouby -5-.
- Odkládací skříňku -1- mírně povytáhneme z přístrojové desky.
- Od zadní strany odkládací skřínky odpojíme různé konektory -6/7-.

Montáž

- Montáž provedeme v opačném pořadí kroků demontáže.