

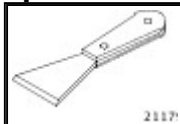
**Automatická převodovka - Vozidla s:  
4stupňová automatická převodovka -  
4F27E - Olejová vana převodovky, těsnění  
a filtr**

Focus 2004.75 (07/2004-)

 Vytisknout

## Opravy uvnitř Vozidla

### Speciální nářadí



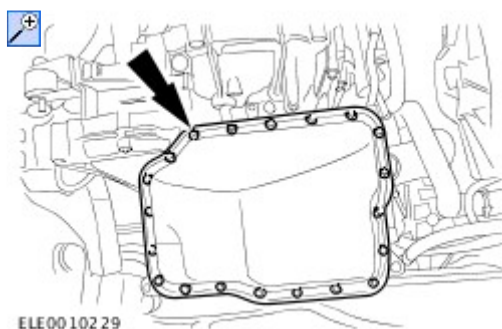
Oddělovací škrabka, olejová vana  
303-428 (21-179)

### Materiály

Název	Specifikace
Silikonová těsnicí hmota na pryž	WSK-M4G320-A

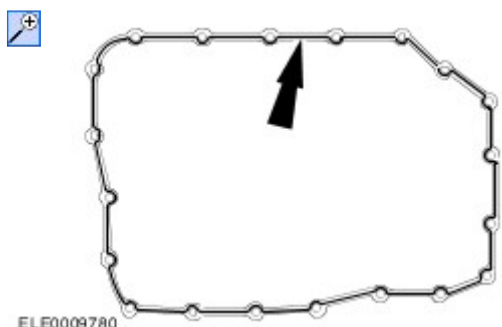
### Demontáž

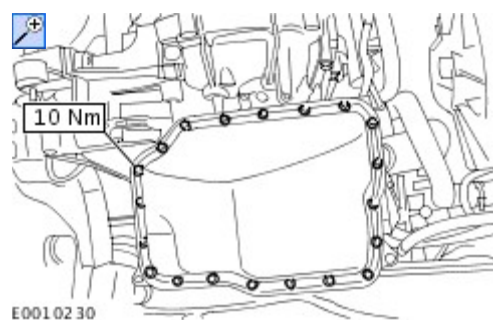
1. Zvedněte a podepřete vozidlo. Dodatečné informace - viz: (100-02 Zvedání heverem a zvedákem )  
[Zvedání zvedákem](#) (Popis a ovládání),  
[Zvedání heverem](#) (Popis a ovládání).
2. **POZNÁMKA:** Pod olejovou vanu umístěte vhodnou nádobu.  
**POZNÁMKA:** Olejová vana je naplněna olejem pro automatickou převodovku a nemůže být vypuštěna před demontáží.  
 Demontujte olejovou vanu.
  - Demontujte šrouby.
  - S pomocí speciálního přípravku vyjměte housenku těsnicí hmoty.
3. Pomocí čistícího přípravku důkladně odstraňte zbytky těsnicí hmoty z povrchů olejové vany a společné převodové skříně.



### Montáž

1. Aplikujte kapku [Loctite 5699](#) velkou 1,5 mm na olejovou vanu.
2. Namontujte olejovou vanu.





3. Spustíte vozidlo dolů.
4. Zkontrolujte stav oleje v převodovce.  
Dodatečné informace - viz: [Vypouštění převodového oleje a opětné plnění převodovky olejem](#) (307-01A Automatická převodovka - Vozidla s: 4stupňová automatická převodovka - 4F27E, Všeobecné postupy).

Dodatečné informace - viz: [Specifikace](#) (307-01A Automatická převodovka - Vozidla s: 4stupňová automatická převodovka - 4F27E, Specifikace).